

2. Spoj obrázek semaforu s jeho významem.

STŮJ!

POZOR, PŘIPRAV SE K JÍZDĚ!

JEŽ!



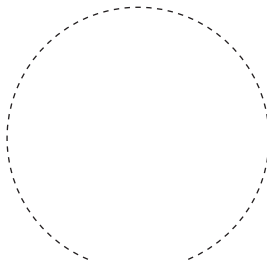
JDI!

POZOR, PŘIPRAV SE K ZASTAVENÍ!


STŮJ!



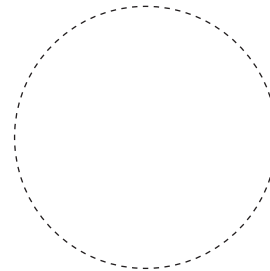
3. Nalep k názvům správnou dopravní značku.



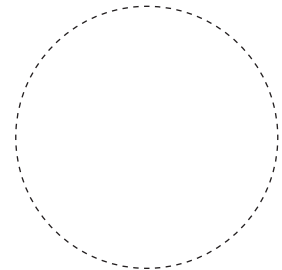
Stop



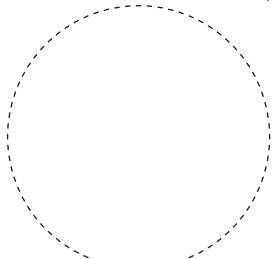
Zákaz vjezdu



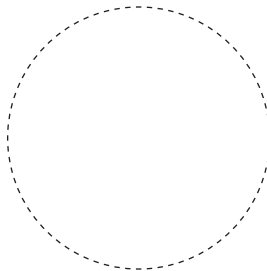
Hlavní silnice



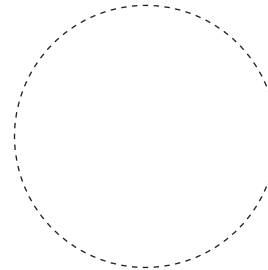
Parkoviště



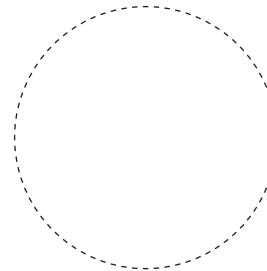
Stezka
pro chodce
a cyklisty



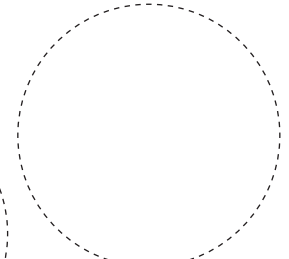
Přechod
pro chodce



Dej přednost
v jízdě



Pozor vlak



Pozor, přechod
pro chodce



4. Co si pamatuješ? Napiš ANO/NE.

Mezi dopravní prostředky patří auto, letadlo nebo semafor.

Chodci chodí na zelenou barvu na semaforu.


Auto musí zastavit na fialovou barvu.

Kulatá značka s jízdním kolem a červeným okrajem znamená ZÁKAZ JÍZDNÍCH KOL.

Bezpečně nejen na cestě



1. Popiš obrázky. Do rámečku označ fajfkou vhodné chování, křížkem nevhodné chování.





2. Dopiš důležitá telefonní čísla.



3. Zhodnoť, jak jsi zvládl/a dnešní učivo.

